

Objednací kód: MD1216

Základné informácie

Značka: Polysan

Séria: DEEP

Rozmery

Šírka: 1200 mm

Výška: 1650 mm

Vlastnosti

Farba profilu: Chróm - Leštený hliník

Tvar: Dvere do niky

Typ otvárania: Posuvné

Smer otvárania: Univerzálne

Šírka vstupu: 480 mm

Typ výplne: Číre sklo

Hrúbka skla: 6 mm

Vlastnosti: Rámové prevedenie

Hmotnosť / ks: 29.0 kg

Balenie: 1 ks

Záruka: 2 roky



Náhradné diely

Set zvislých tesnení pre 6/6mm sklo, 1900mm (Objednací kód: NDAE11)

Set magnetických tesnení 45 ° pre sklo 6/6mm, 1900mm (Objednací kód: NDAE10)

Stenový profil (Objednací kód: NDAE12)

Spodný výklopný pojazd (Objednací kód: NDAE33)

AGEL inštaláčna súprava blister (Objednací kód: NDAESET)

Horné krytky (Objednací kód: NDAE01LP)

Doraz ľavý (Objednací kód: NDAE06L)

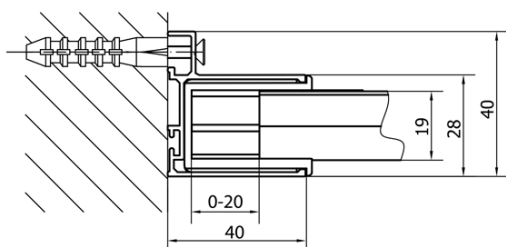
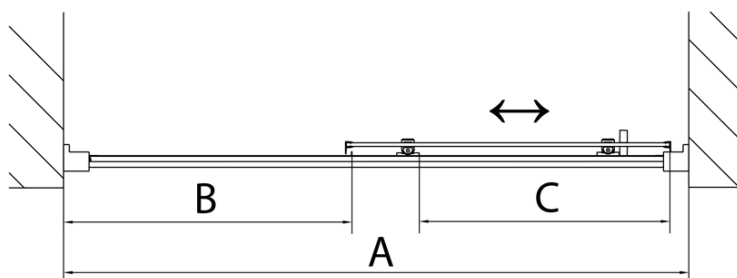
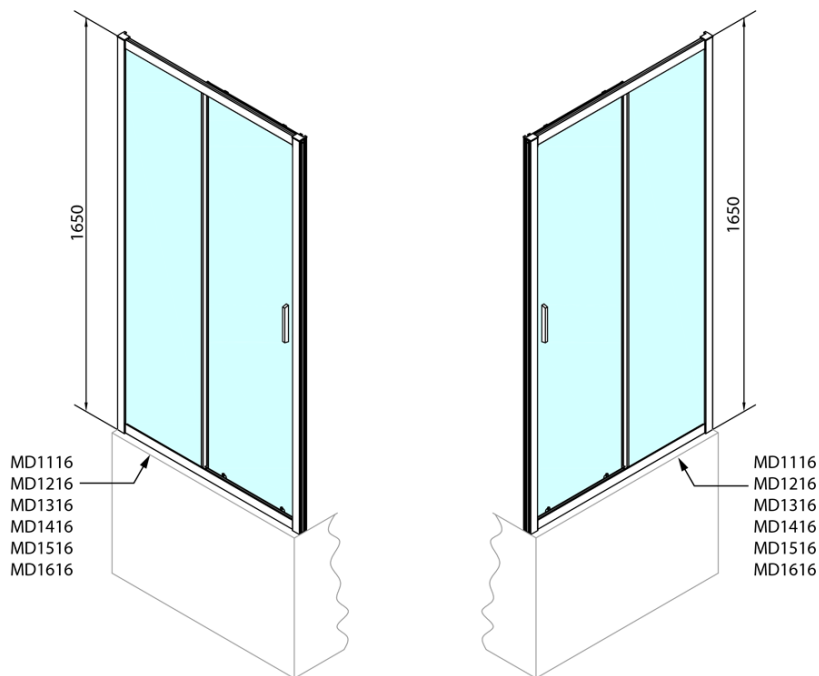
Horný pojazd (Objednací kód: NDAE32)

Doraz pravý (Objednací kód: NDAE06P)

Zatláčacie tesnenie 1900mm (Objednací kód: NDAE14)

Madlo - pár (Objednací kód: NDAE37)

Technický list



MODEL	A	B	C
MD1116	1075-1115	~480	~430
MD1216	1175-1215	~530	~480
MD1316	1275-1315	~580	~530
MD1416	1375-1415	~630	~580
MD1516	1475-1515	~680	~630
MD1616	1575-1615	~730	~680