

Objednací kód: MD1116

## Základné informácie

Značka: Polysan

Séria: DEEP

## Rozmery

Šírka: 1100 mm

Výška: 1650 mm

## Vlastnosti

Farba profilu: Chróm - Leštený hliník

Tvar: Dvere do niky

Typ otvárania: Posuvné

Smer otvárania: Univerzálne

Šírka vstupu: 430 mm

Typ výplne: Číre sklo

Hrúbka skla: 6 mm

Vlastnosti: Rámové prevedenie

Hmotnosť / ks: 27.0 kg

Balenie: 1 ks

Záruka: 2 roky



## Náhradné diely

Set zvislých tesnení (Objednací kód: NDAE11)

Set magnetických tesnení (Objednací kód: NDAE10)

Stenový profil (Objednací kód: NDAE12)

Spodný výklopný pojazd (Objednací kód: NDAE33)

AGEL inštalačná súprava blister (Objednací kód: NDAESET)

Horné krytky (Objednací kód: NDAE01LP)

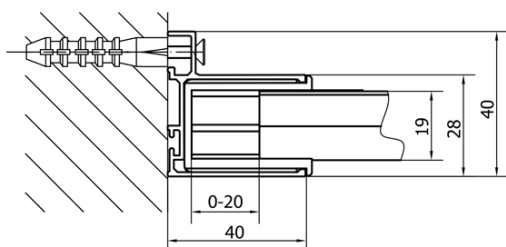
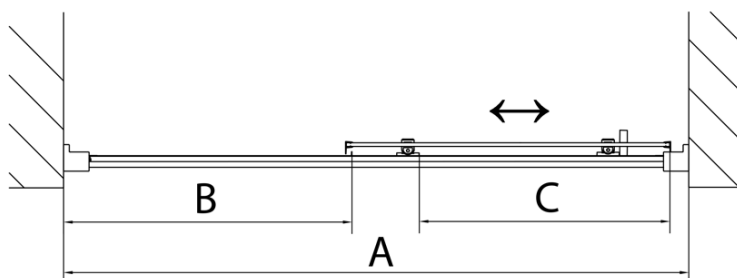
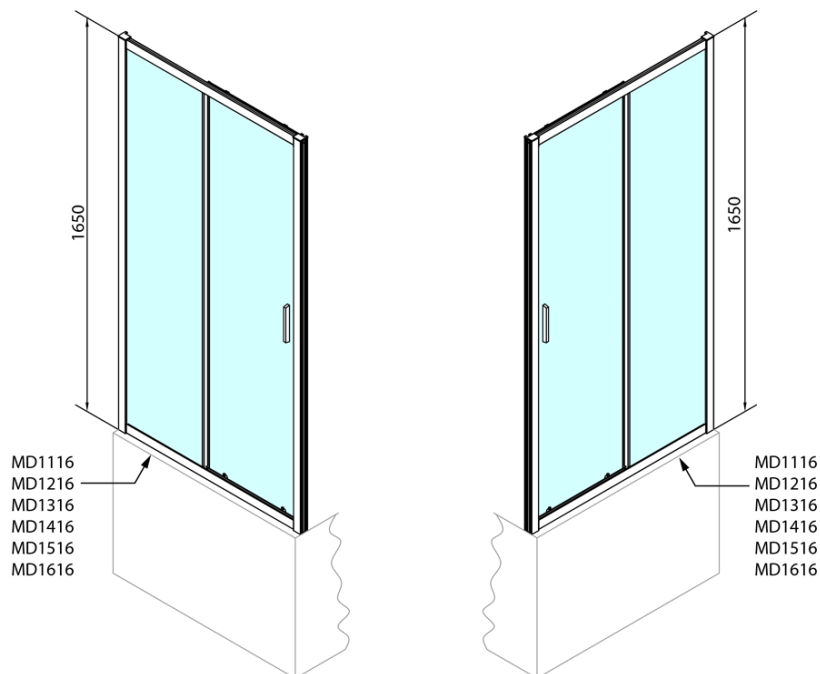
Doraz ľavý (Objednací kód: NDAE06L)

Horný pojazd (Objednací kód: NDAE32)

Doraz pravý (Objednací kód: NDAE06P)

Set zatlačacie tesnenie (Objednací kód: NDAE14)

## Technický list



MODEL	A	B	C
MD1116	1075-1115	~480	~430
MD1216	1175-1215	~530	~480
MD1316	1275-1315	~580	~530
MD1416	1375-1415	~630	~580
MD1516	1475-1515	~680	~630
MD1616	1575-1615	~730	~680