

ARCHITEX CHROM walk-in, 662 mm, szkło mat dymione



Kod: AXC70SM

Podstawowe informacje

Marka: Polysan
Seria: ARCHITEX

Rozmiary

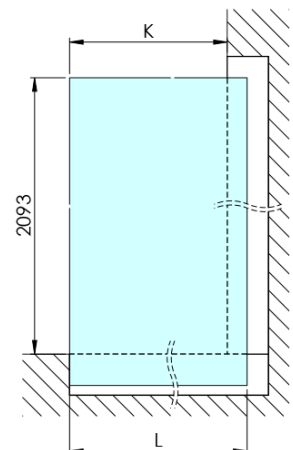
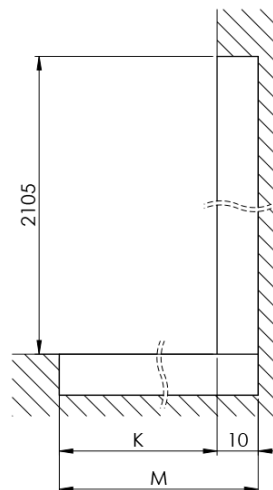
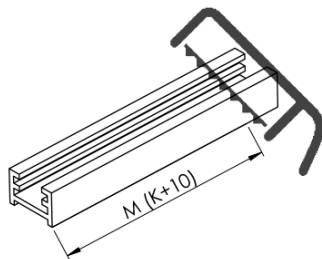
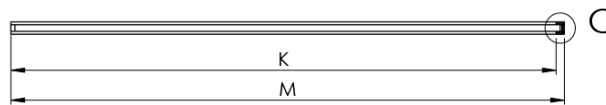
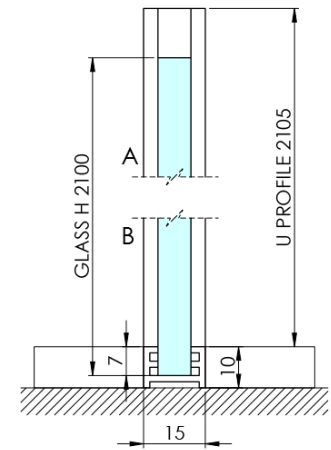
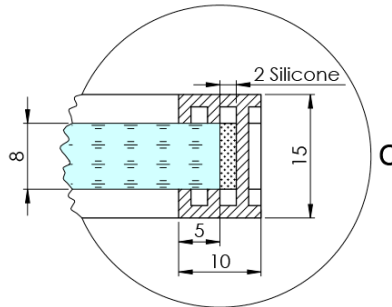
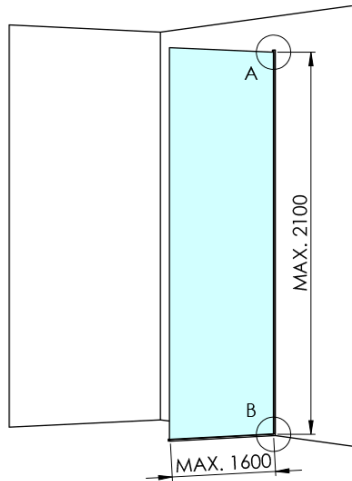
Szerokość: 662 mm
Wysokość: 2100 mm

Właściwości

Kolor profilu: Chrom - Aluminium polerowane
Kształt: Jednoczęściowa stała
Rodzaj szkła: Szkło dymione matowe
Wykończenie szkła: Antidrop
Grubość szkła: 8 mm
Waga / szt.: 38.085 kg
Opakowanie: 2 szt.
Gwarancja: 2 lata



Karta techniczna



MODEL	K	L	M
ES1070 / ES1170 / ES1270 / ES1370 / ES1570	662	667	672
ES1080 / ES1180 / ES1280 / ES1380 / ES1580	762	767	772
ES1090 / ES1190 / ES1290 / ES1390 / ES1590	862	867	872
ES1010 / ES1110 / ES1210 / ES1310 / ES1510	962	967	972
ES1011 / ES1111 / ES1211 / ES1311 / ES1511	1062	1067	1072
ES1012 / ES1112 / ES1212 / ES1312 / ES1512	1162	1167	1172
ES1013 / ES1113 / ES1213 / ES1313 / ES1513	1262	1267	1272
ES1014 / ES1114 / ES1214 / ES1314 / ES1514	1362	1367	1372