

**ARCHITEX Zestaw do montażu szkła,
podłoga/ściana/sufit, maksymalna szerokość
1600mm, czarny mat**

Kod: AXL2816B

Podstawowe informacje


Marka: Polysan
Seria: ARCHITEX

Rozmiary

Głębokość: 1600 mm

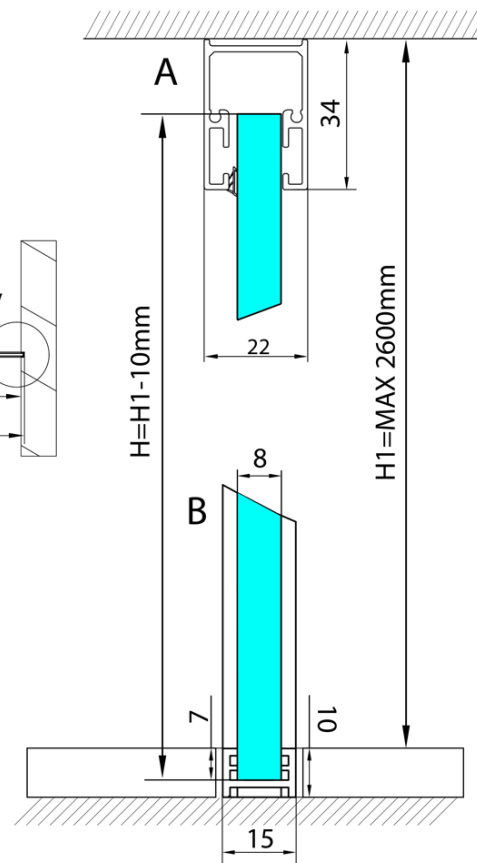
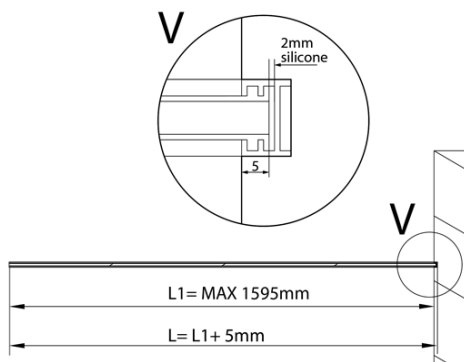
Właściwości

Kolor profilu: Czarny mat
Kształt: Jednoczęściowa stała
Grubość szkła: 8 mm
Waga / szt.: 0.085 kg
Opakowanie: 1 szt.
Gwarancja: 2 lata



ARCHITEX Zestaw do montażu szkła,
podłoga/ściana/sufit, maksymalna szerokość
1600mm, czarny mat

Karta techniczna



$L1 = \text{MAX } 1595$	$H1 = \text{MAX } 2600$
$L = L1 + 5 = 1600$	$H = H1 - 10 = 2590$