

# FORTIS kabina prysznicowa 900x1100 mm, wejście z rogu



Kod: FL1090LFL1011R

## Podstawowe informacje

Marka: Polysan  
Seria: FORTIS

## Rozmiary

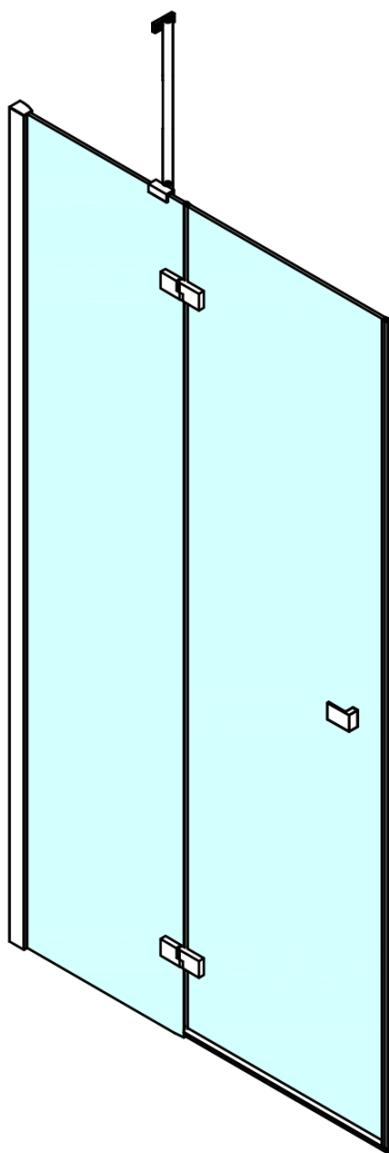
Szerokość: 900 mm  
Wysokość: 2000 mm  
Głębokość: 1100 mm

## Właściwości


Kolor profilu: Chrom - Aluminium polerowane  
Kształt: Prostokątna - wejście z rogu  
Typ otwierania: Dwuskrzydłowe  
Szerokość wejścia: 795 mm  
Rodzaj szkła: Szkło czyste  
Wykończenie szkła: Antidrop  
Grubość szkła: 8 mm  
Właściwości: Bezprofilowe  
Waga / szt.: 91.0 kg  
Opakowanie: 2 szt.  
Gwarancja: 2 lata



Karta techniczna

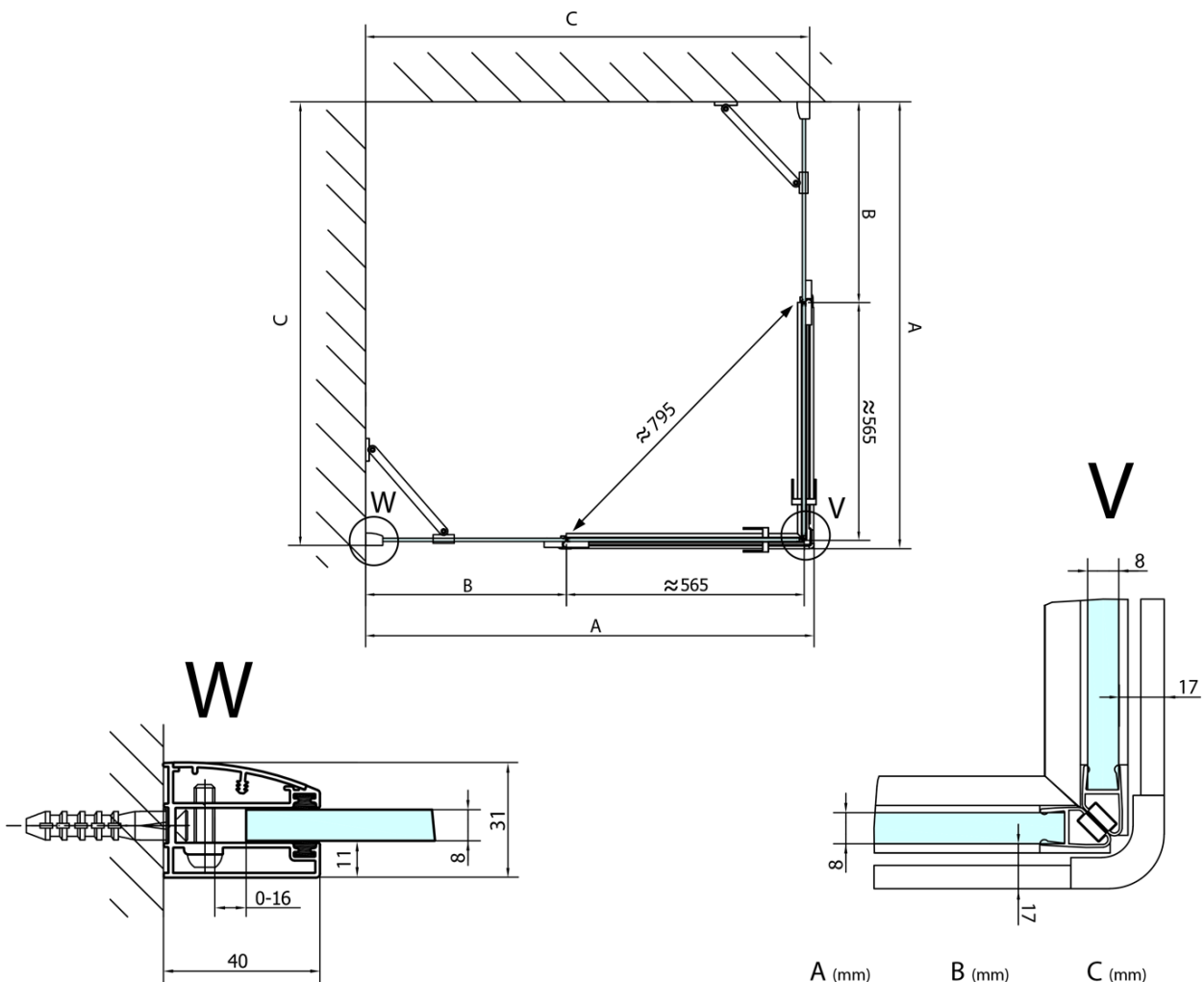


FL10xxL  
FL11xxL



FL10xxR  
FL11xxR

FORTIS kabina prysznicowa 900x1100 mm, wejście z rogu



	A (mm)	B (mm)	C (mm)
FL1080	785-801	≈ 210	779-795
FL1090	885-901	≈ 310	879-895
FL1010	985-1001	≈ 410	979-995
FL1011	1085-1101	≈ 510	1079-1095
FL1012	1185-1201	≈ 610	1179-1195
FL1113	1285-1301	≈ 710	1279-1295
FL1114	1385-1401	≈ 810	1379-1395
FL1115	1485-1501	≈ 910	1479-1495