

MODULAR SHOWER ścianka do montażu dodatkowego panela, 1100 mm



Kod: MS2A-110

Podstawowe informacje

Marka: Polysan
Seria: MODULAR SHOWER

Rozmiary

Wysokość: 2000 mm
Głębokość: 1100 mm

Właściwości

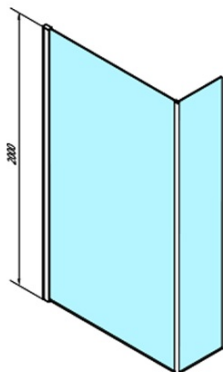
Kolor profilu: Chrom - Aluminium polerowane
Kształt: Dwuczęściowa stała
Rodzaj szkła: Szkło czyste
Wykończenie szkła: Antidrop
Grubość szkła: 8 mm
Waga / szt.: 51.0 kg
Opakowanie: 1 szt.
Gwarancja: 2 lata



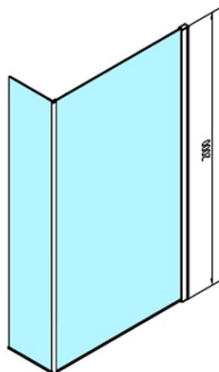
MODULAR SHOWER ścianka do montażu dodatkowego panela, 1100 mm



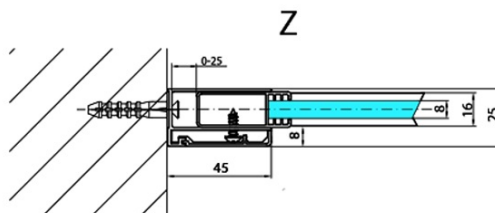
Karta techniczna



MS2A-xxx+MS2B-xxoL



MS2A-xxx+MS2B-xxoR



ARTICLE	A
MS2A-80	776-801
MS2A-90	876-901
MS2A-100	976-1001
MS2A-110	1076-1101
MS2A-120	1176-1201

ARTICLE	B
MS2B-30	280
MS2B-40	380
MS2B-60	580
MS2B-80	780
MS2B-100	980
MS2B-120	1180

