

## LUCIS LINE kabina prysznicowa 900x800mm wariant L/P

**Kod:** DL2815DL3315

**Rozmiary**

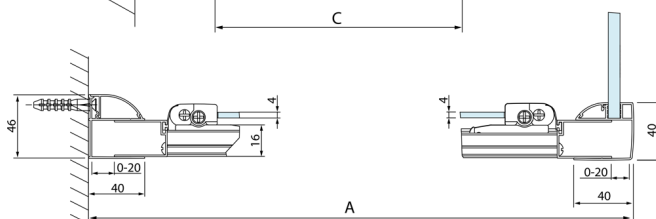
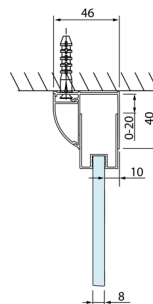
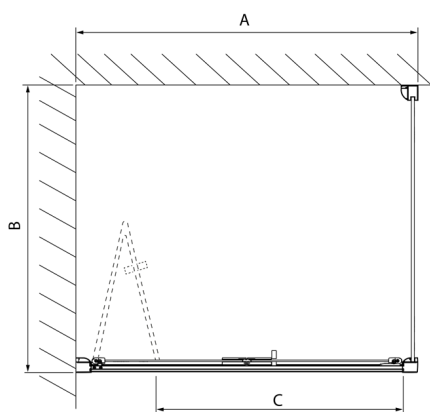
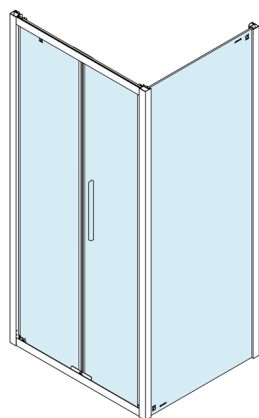
Szerokość: 900 mm  
 Wysokość: 2000 mm  
 Głębokość: 800 mm

**Właściwości**

Gwarancja: 2 lata



### Karta techniczna



Model	A	C
DL2715	770-810	575
DL2815	870-910	675

Model	B
DL3215	670-690
DL3315	770-790
DL3415	870-890
DL3515	970-990