


QUARTZOVÉ TOPIDLO



CZ MANUÁL

MODEL: R-1200



Tento výrobek je vhodný pouze pro jednotlivé izolované prostory nebo příležitostní použití.

CZ

Vážený zákazníku, děkujeme, že jste si koupili jeden z našich produktů. Před použitím přístroje si pečlivě přečtěte následující pokyny. Doporučujeme vám, abyste si tuto příručku nechali pro budoucí použití.

BEZPEČNOSTNÍ UPOZORNĚNÍ

1. Před použitím si pečlivě přečtěte informace v návodu k použití.
2. Aby nedošlo k přehřátí, nezakrývejte ohřívač.
3. Nikdy nevkládejte vnější předměty do čelních mříží, protože by mohlo dojít k požáru, úrazu elektrickým proudem nebo poruče zařízení.
4. Neumísťujte přístroj do blízkosti záclon, hořlavých materiálů, výbušnin, nábytku a neprovozujte jej
5. Bezpečné používání znamená dodržování některých základních bezpečnostních opatření, včetně: nepoužívejte přístroj mokřkými rukama nebo nohama; přístroj nevystavujte vlhkosti ani vodě; nenechávejte výrobek vystaven účinkům atmosférických činitelů; nevytahujte napájecí šňůru ani samotný spotřebič, abyste jej odpojili.
6. Během období nepoužívání a před prováděním jakékoliv údržby odpojte zástrčku od zásuvky.
7. Nepoužívejte přístroj v koupelnách nebo v blízkosti sprch, van nebo bazénů.
8. Pokud je napájecí kabel poškozen, musí být vyměněn výrobcem nebo jeho technickou asistenční službou nebo obdobně kvalifikovanou osobou, aby se zabránilo jakémukoli riziku.
9. Přístroj je určen pouze pro vnitřní použití.
10. Spotřebič mohou používat děti od 8 let a osoby s omezenými fyzickými, smyslovými nebo duševními schopnostmi nebo s nedostatečnými zkušenostmi nebo potřebnými znalostmi za předpokladu, že jsou pod dohledem nebo po obdržení pokynů bezpečné používání spotřebiče a pochopili nebezpečí, které jsou s tímto spojené. Děti si s přístrojem nesmí hrát. Čištění a údržba určená k použití uživatelem nesmí provádět děti bez dozoru.
11. Neumísťujte spotřebič do zásuvky spolu s jiným spotřebičem
12. Tento spotřebič nesmí být provozován bez dozoru.
13. UPOZORNĚNÍ: Tento ohřívač nemá monitor pokojové teploty. Nepoužívejte v malých místnostech, pokud jsou obsazeny osobami, které nemohou opustit pokoj sám a pokud nejsou pod neustálou kontrolou.
14. Spotřebič musí být umístěn v minimální výšce 1,85 m od země

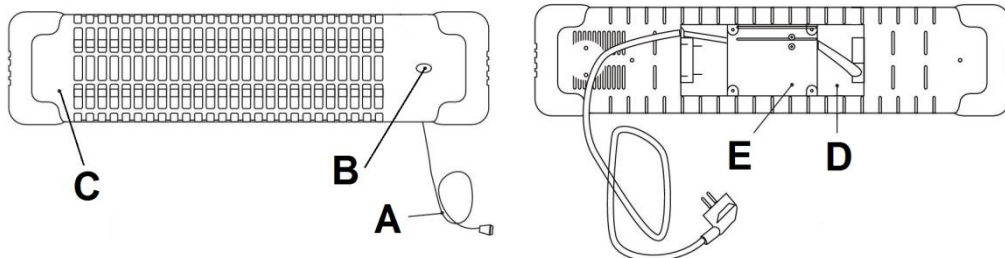
15. Varování: Některé části tohoto výrobku mohou být velmi horké a mohou způsobit popáleniny. Zvláštní pozornost je třeba věnovat umístění dětí a zranitelných osob.

GENERÁLNÍ UPOZORNĚNÍ

1. Vyjměte veškerý obalový materiál a ujistěte se, že je spotřebič v dobrém stavu. Pokud máte pochybnosti, nepoužívejte přístroj a kontaktujte naše servisní středisko. Obalový materiál (sponky, nylonové tašky atd.) Uchovávejte mimo dosah dětí. Před zapnutím spotřebiče zkontrolujte, zda napětí a frekvence zásuvky jsou kompatibilní s napětím a frekvencí uvedenými na štítku výrobku.
2. Tento spotřebič musí být připojen ke schválené síťové zásuvce, která splňuje bezpečnostní předpisy pro elektrické systémy pro civilní účely. Elektrický systém musí být specifický pro jmenovité napětí spotřebiče a musí být vybaven zemnicím kabelem.
3. Spotřebič musí být používán pouze pro zamýšlené použití, tedy jako ohřívač pro vytápění domácností. Jakékoli jiné použití, než je jeho zamýšlený účel, se považuje za nesprávné a nebezpečné.
4. Výrobce nenes odpovědnost za škody způsobené nesprávným použitím tohoto spotřebiče, nepřebírá žádnou odpovědnost za nesprávné použití, které by zamezilo či zrušilo jakoukoli záruku.
5. Vždy umístěte ohřívač na rovný a stabilní povrch, nesmí být vystaven vibracím nebo mechanickému namáhání.
6. Spotřebič musí být umístěn minimálně 50 cm od všech hořlavých materiálů jako jsou nábytek, polštáře, podestýlky, papír, oděvy, záclony, rostliny apod.
7. Aby byla zajištěna dobrá aspirace vzduchu a aby se zabránilo poškození výrobku, udržujte vstup a výstup vzduchu bez předmětů.
8. Přístroj obsahuje nebezpečné součásti, které musí být mimo dosah dětí.
9. Nikdy nepřipojujte napájecí šňůru k prodlužovacím nebo trojitým konektorům. Netahejte ani nepoškozujte napájecí kabel. Před každou údržbou odpojte zástrčku od síťové zásuvky.
10. Napájecí šňůra nikdy nesmí být v kontaktu s horkými povrchy spotřebiče.
11. Nepokládejte přívodní šňůru pod koberec. Nezakrývejte napájecí kabel krytem nebo podobnými prvky. Dbejte na to, aby nebyl umístěn napájecí kabel tam, kde je pravděpodobné zakopnutí.
12. Pokud spotřebič nepracuje správně, okamžitě ho vypněte a odpojte od síťové zásuvky. Pro opravy kontaktujte autorizované servisní středisko a požádejte o použití originálních náhradních dílů. Použití součástí, které neodpovídají výrobku, může vážně ohrozit jeho správné fungování.
13. Pro odpojení spotřebiče zvolte "O" a odpojte zástrčku od elektrické zásuvky.

POUŽITÍ:

- A: Provázkový spínač
- B: Indikátor
- C: Tělo
- D: Stěnová konzole
- E: Kryt montážní konzole



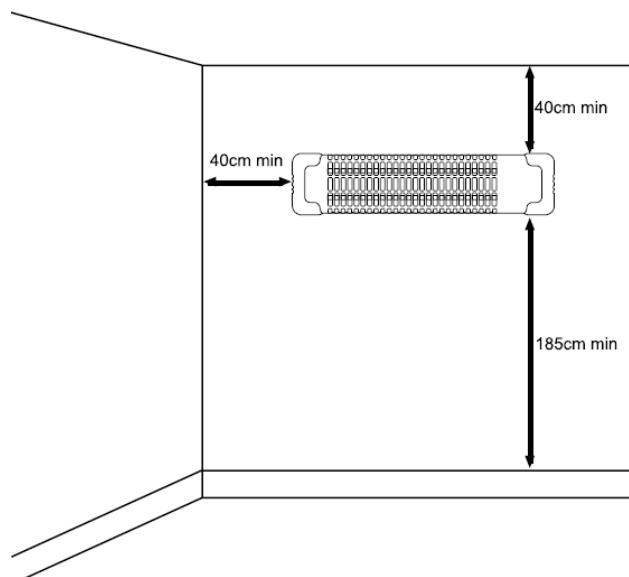
UMÍSTĚNÍ SPOTŘEBIČE

Montáž na stěnu

Přístroj musí být připevněn ke stěně a musí být umístěn v minimální výšce 1,85 m od země.

Před vyvrtáním stěny se ujistěte, že pro instalaci zařízení dodržujete všechny následující minimální bezpečnostní vzdálenosti od stěn a stropů, jak je znázorněno na obrázku. Pozor: zástrčka musí být přístupná.

1. Odstraňte držák "D" ze spotřebiče a odstraňte kryt samotného držáku "E".
2. Ujistěte se, že na stěně jsou čtyři otvory (stejný průměr hmoždinek) ve stejné vzdálenosti otvorů konzoly.
3. Zasuňte hmoždinky do otvorů a upevněte držák na stěnu pomocí 4 šroubů.
4. Znovu namontujte kryt "E" na držák.
5. Upevněte přístroj na držák "D" a nastavte úhel vytápění.



UPOZORNĚNÍ: Spotřebič musí být nainstalován tak, aby nedošlo k dotyku spínačů a jiných ovládacích prvků osobou,

kteřá je ve vaně nebo ve sprše

UVEDENÍ DO PROVOZU

Lehce zatáhněte za provázkový spínač abyste spustili spotřebič. V indikátoru zobrazen stav jednotky.

0 Vypnuto

1 600 W

2 1200 W

BEZPEČNOSTNÍ OPATŘENÍ

UPOZORNĚNÍ: Aby nedošlo k přehřátí, nezakřývejte přístroj žádným předmětem.

ÚDRŽBA

1. Tento spotřebič nevyžaduje údržbu kromě čištění jeho vnějších povrchů.
2. Před čištěním spotřebiče jej odpojte od síťové zásuvky a počkejte, až se ochladí.
3. Pravidelně odstraňte prach z grilu, odstraňte závit, dolů nebo jiné cizí předměty, které by mohly omezit pravidelnou cirkulaci vzduchu.
4. Pro čištění vnějších povrchů používejte pouze měkký hadřík navlhčený vodou a nepoužívejte rozpuštědla.
5. Nehazujte krabici, použijte ji pro uložení zařízení.
6. Pokud spotřebič nepoužíváte, uložte jej do původního obalu a uložte na suché místo.

POKYNY PRO LIKVIDACI

Likvidace tohoto výrobku se řídí směrnici Evropského společenství 2012/19 / EU o odpadních elektrických a elektronických zařizních (OEEZ). Podle tohoto nařizní má spotřebitel povinnost NE likvidovat tento výrobek jako domácí odpad, ale prostřednictvím samostatných sběrných kanálů (WEEE/ dle dané země). V případě nákupu podobného nového výrobku může být tento výrobek zlikvidován výměnou bezplatně od distributora. Likvidace je bezplatná, pro malou velikost WEEE (vnější rozměry menší než 25 cm). Dodržujte místní předpisy v oblasti likvidace odpadu. Vždy je možné tento výrobek zlikvidovat v oddělení sběru elektroodpadů, které je předurčeno veřejnou správou. Nesprávné odstranění tohoto výrobku by mohlo mít potenciální nepříznivé účinky na životní prostředí a lidské zdraví. Tento symbol označuje povinnost spotřebitele zneškodnit tento výrobek jako OEEZ a NE jako domácí odpad. Nesprávná likvidace výrobku spotřebitelem zahrnuje použití správních sankcí stanovených zákonem.



Model: R-1200					
Předmět	Symbol	Hodnota	Jednotka	Item	Hodnota
Heat output				Typ tepelného příkonu pouze u místních elektrických akumulacních topných zařizních (vyberte jeden)	
Nominalní tepelný výkon	$P_{nom.}$	1,2	kW	ručně řízené napájení pomocí integrovaného termostatu	NE
Minimální tepelný výkon (orientační)	$P_{min.}$	0	kW	ručně řízené napájení pomocí zpětné vazby pokojové a / nebo venkovní teploty	NE
Maximální trvalý tepelný výkon	$P_{max,c}$	1,2	kW	elektronick řízené napájení tepla se zpětnou vazbou teploty v místnosti a / nebo venkovní teplotě	NE
Pomocná spotřeba elektrické energie				Ventilátor s asistovaným tepelným výkonem	NE
Při jmenovitém tepelném výkonu	$e_{l_{max}}$	NEPLATÍ	kW	Typ tepelného výkonu / regulace prostorové teploty (vyberte jednu)	
Při minimálním tepelném výkonu	$e_{l_{min}}$	NEPLATÍ	kW	jednostupňový tepelný výkon a žádná regulace prostorové teploty	NE
V pohotovostním režimu	$e_{l_{SB}}$	NEPLATÍ	kW	dvoustupňový tepelný výkon a žádná regulace prostorové teploty	ANO
				s mechanickým regulátorem pokojové teploty	NE
				s elektronickým regulátorem pokojové teploty	NE
				elektronická regulace prostorové teploty plus denní časovač	NE
				elektronická regulace prostorové teploty plus týdenní časovač	NE
				Další možnosti ovládání (je možné vybrat více	

	možností)	
	řízení prostorové teploty s detekcí přítomnosti	NE
	řízení prostorové teploty s detekcí otevřeného okna	NE
	vzdálená možnost ovládání	NE
	s adaptivním řízením startu	NE
	s omezením pracovní doby	NE
	s černým čidlem žárovky	NE
Kontakt	Kemper srl – Via Prampolini 1/Q – 43044 Lemignano di Collecchio (PR) – Italy	

Distribuce Česká republika:

Da-So Group s.r.o., IČ: 28579534, info@kempergroup.cz, www.kempergroup.cz, +420558435851, 141, Bruzovice 73936.

