

Bestellcode: ZL4815L-02

Grundinformation

Marke: Polysan

Serie: ZOOM

Größe

Breite: 800 mm

Höhe: 2000 mm

Tiefe: 800 mm

Eigenschaften

Farbenprofil: Chrom - Poliertem Aluminium

Form: Eckige mit Eckeinstieg

Öffnungsarten: Klapptür

Eingangsbreite: 978 mm

Glasfarbe: Klarglas

Glasbehandlung: Antidrop

Glasdicke: 6 mm

Eigenschaften: Rahmenloses Design, Öffnen nach Innen und Außen

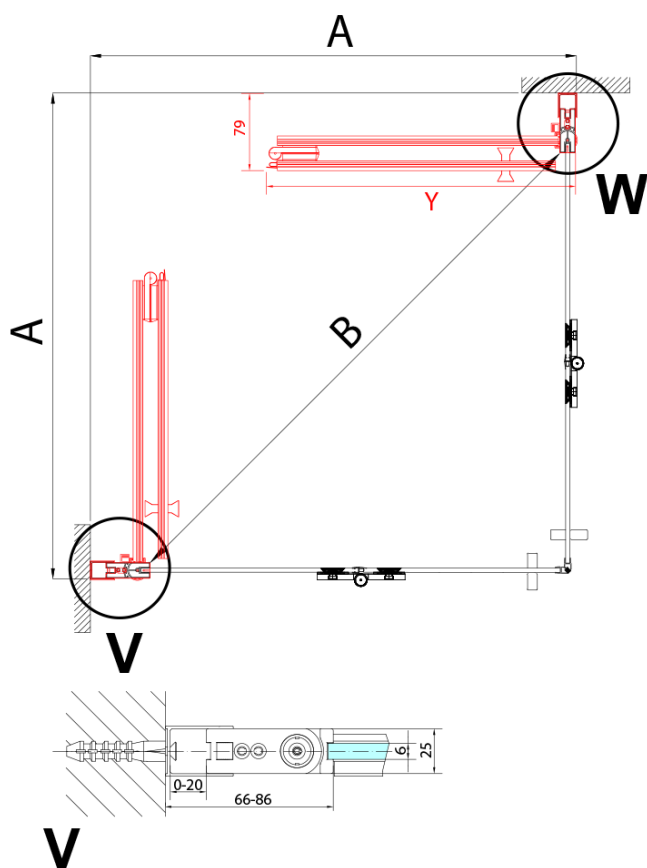
Gewicht / Stück: 62.0 kg

Verpackung: 2 Stück

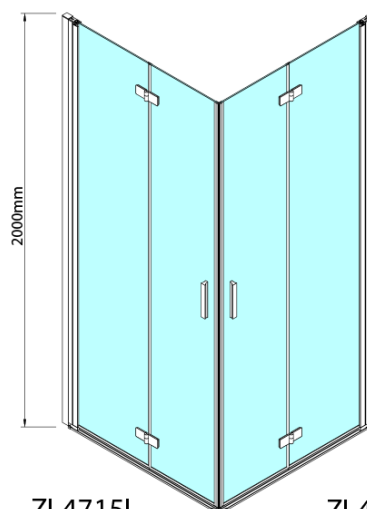
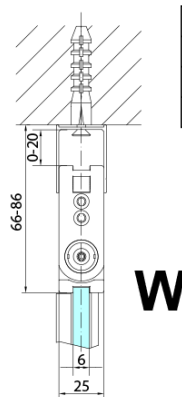
Garantie: 2 Jahre



Technisches Arbeitsblatt



Model	A	B	Y
ZL4715	670-690	837	339
ZL4815	770-790	978	378
ZL4915	870-890	1119	438



ZL4715L
ZL4815L
ZL4915L

ZL4715R
ZL4815R
ZL4915R