

**Bestellcode:** GX1590-06

**Grundinformation**

**Marke:** Gelco  
**Serie:** VARIO

**Größe**

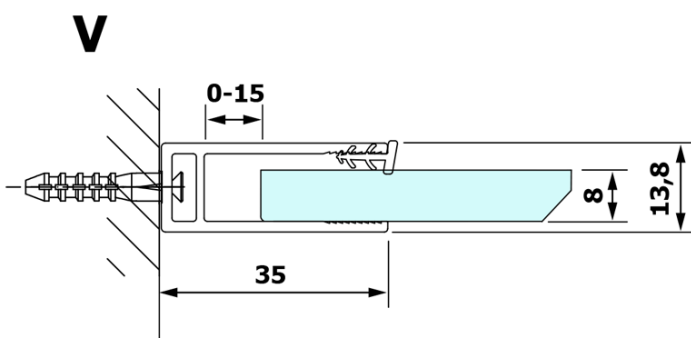

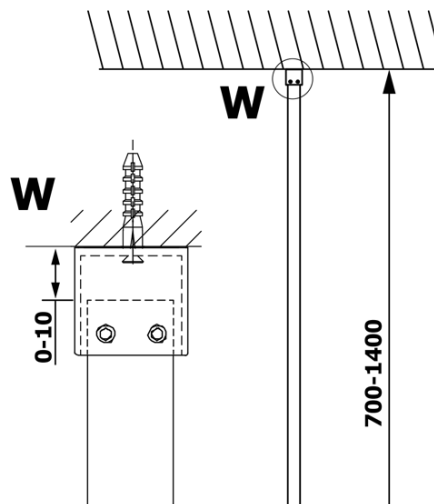
**Höhe:** 2000 mm  
**Tiefe:** 900 mm

**Eigenschaften**

**Farbenprofil:** Schwarz matt  
**Form:** Einwandig Duschabtrennungen fest  
**Glasfarbe:** NORDIC - Glas  
**Glasbehandlung:** Coatedglas  
**Glasdicke:** 8 mm  
**Gewicht / Stück:** 41.0 kg  
**Verpackung:** 2 Stück  
**Garantie:** 3 Jahre



Technisches Arbeitsblatt



MODEL	A
GX1570	685-700
GX1580	785-800
GX1590	885-900
GX1510	985-1000
GX1511	1085-1100
GX1512	1185-1200
GX1514	1385-1400

MODEL	A
GX1570	685-700
GX1580	785-800
GX1590	885-900
GX1510	985-1000

