

**EASY Duschkabine drei Wänden 800-900x700mm,
Drehtür, L/R Variante, Klarglas**



Bestellcode: EL1615EL3115EL3115

Grundinformation

Marke: Polysan
Serie: EASY

Größe

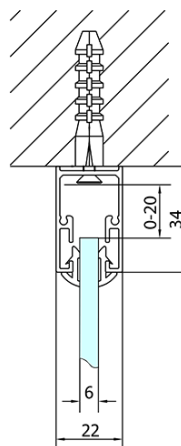
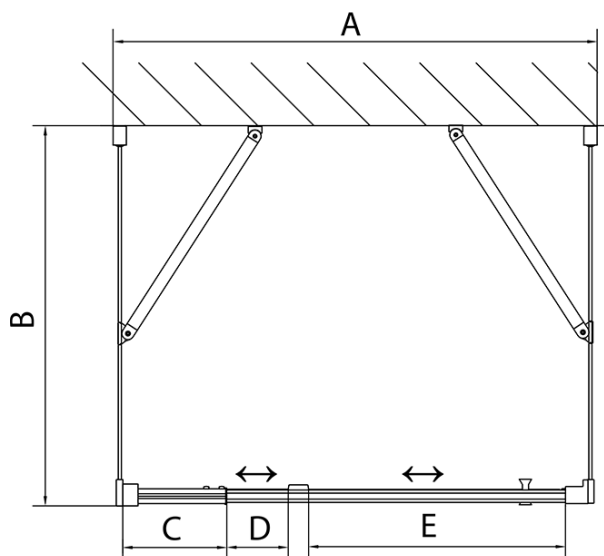
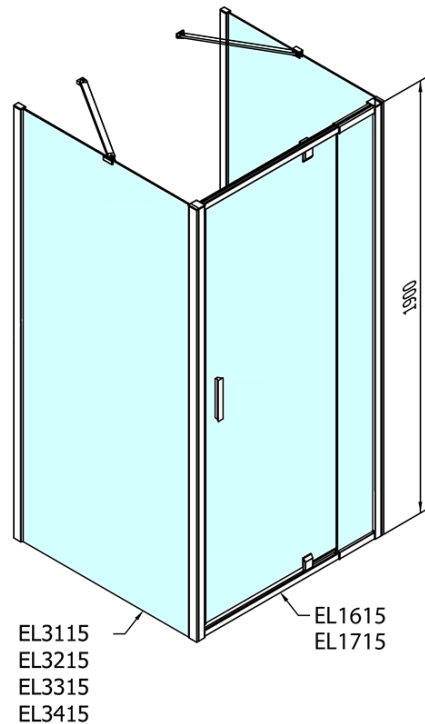
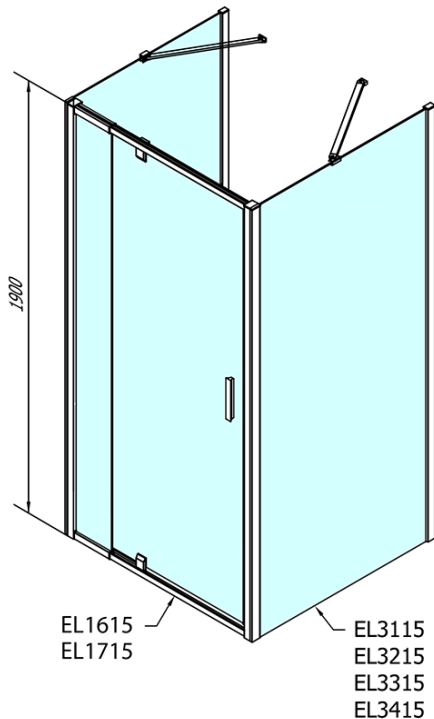
Breite: 800 mm
Höhe: 1900 mm
Tiefe: 700 mm

Eigenschaften

Farbprofil: Chrom - Poliertem Aluminium
Form: 3-Teilig Duschtrennungen
Öffnungsarten: Öffnungstür einflügelig
Richtung der Öffnung: Universelle
Eingangsbreite: 500 mm
Glasfarbe: Klarglas
Glasdicke: 6 mm
Eigenschaften: Rahmendesign
Gewicht / Stück: 74.0 kg
Verpackung: 5 Stück
Garantie: 2 Jahre



Technisches Arbeitsblatt



	B
EL3115	680-700
EL3215	780-800
EL3315	880-900
EL3415	980-1000

	A	C	D	E
EL1615	775-915	204	120	500
EL1715	895-1035	264	120	560