

# FORTIS Rechteckige Duschkabine 1500x1100 mm, Eckeinstieg



**Bestellcode:** FL1115LFL1011R

## Grundinformation

**Marke:** Polysan  
**Serie:** FORTIS

## Größe

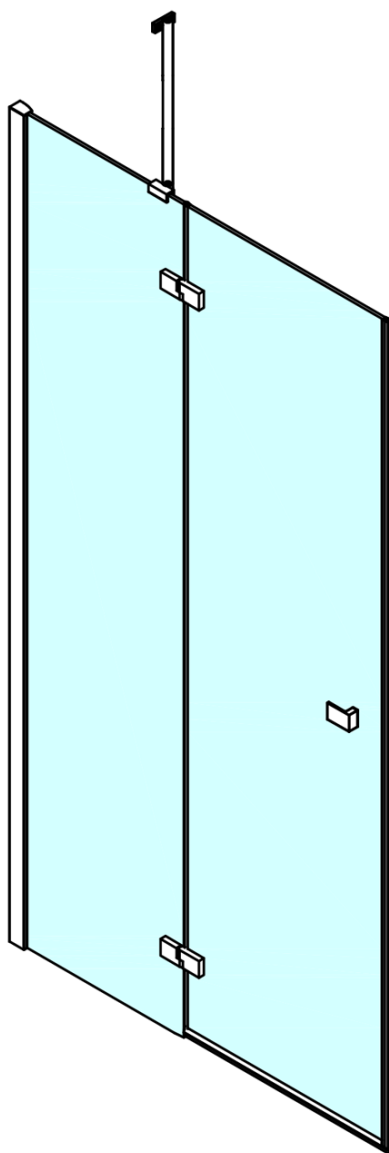
**Breite:** 1500 mm  
**Höhe:** 2000 mm  
**Tiefe:** 1100 mm

## Eigenschaften


**Farbprofil:** Chrom - Poliertem Aluminium  
**Form:** Rechteck mit Eckeinstieg  
**Öffnungsarten:** Doppeltür zweiflügelig  
**Eingangsbreite:** 795 mm  
**Glasfarbe:** Klarglas  
**Glasbehandlung:** Antidrop  
**Glasdicke:** 8 mm  
**Eigenschaften:** Rahmenloses Design  
**Gewicht / Stück:** 107.0 kg  
**Verpackung:** 2 Stück  
**Garantie:** 2 Jahre



Technisches Arbeitsblatt

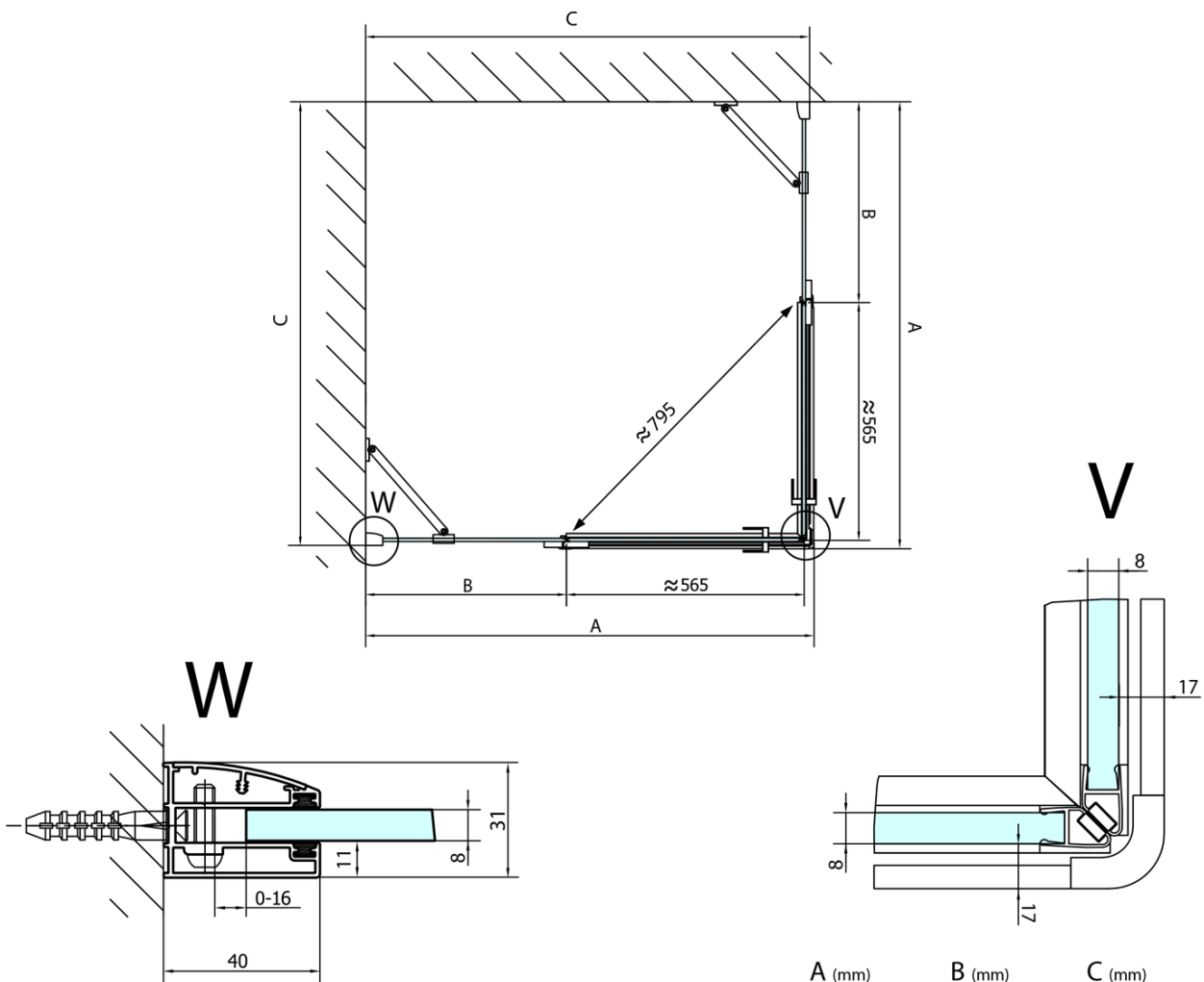


FL10xxL  
FL11xxL



FL10xxR  
FL11xxR

**FORTIS Rechteckige Duschkabine 1500x1100 mm,  
EckEinstieg**



	A (mm)	B (mm)	C (mm)
FL1080	785-801	≈ 210	779-795
FL1090	885-901	≈ 310	879-895
FL1010	985-1001	≈ 410	979-995
FL1011	1085-1101	≈ 510	1079-1095
FL1012	1185-1201	≈ 610	1179-1195
FL1113	1285-1301	≈ 710	1279-1295
FL1114	1385-1401	≈ 810	1379-1395
FL1115	1485-1501	≈ 910	1479-1495