

MODULAR SHOWER Glaswand für Wandmontage, für Seitenwand-Anschluss, 900 mm



Bestellcode: MS2A-90

Grundinformation

Marke: Polysan
Serie: MODULAR SHOWER

Größe

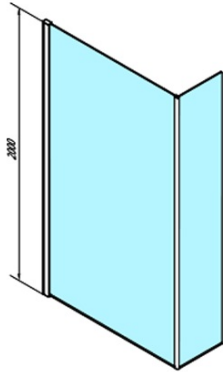
Höhe: 2000 mm
Tiefe: 900 mm

Eigenschaften

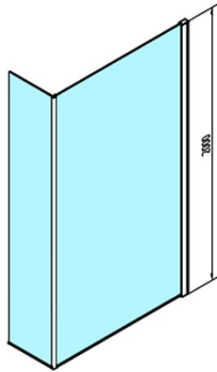
Farbenprofil: Chrom - Poliertem Aluminium
Form: L-Form fest
Glasfarbe: Klarglas
Glasbehandlung: Antidrop
Glasdicke: 8 mm
Gewicht / Stück: 43.0 kg
Verpackung: 1 Stück
Garantie: 2 Jahre



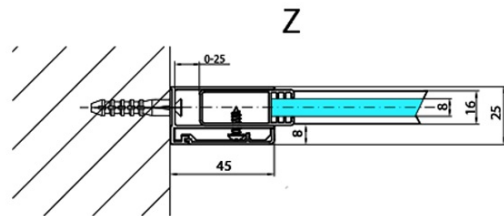
Technisches Arbeitsblatt



MS2A-xxx+MS2B-xxxL



MS2A-xxx+MS2B-xxxR



ARTICLE	A
MS2A-80	776-801
MS2A-90	876-901
MS2A-100	976-1001
MS2A-110	1076-1101
MS2A-120	1176-1201

ARTICLE	B
MS2B-30	280
MS2B-40	380
MS2B-60	580
MS2B-80	780
MS2B-100	980
MS2B-120	1180

