

# MODULAR SHOWER Glaswand für Wandmontage, für Seitenwand-Anschluss, 900 mm



**Bestellcode:** MS2A-90

## Grundinformation

**Marke:** Polysan  
**Serie:** MODULAR SHOWER

## Größe

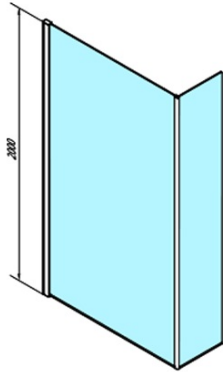
**Höhe:** 2000 mm  
**Tiefe:** 900 mm

## Eigenschaften

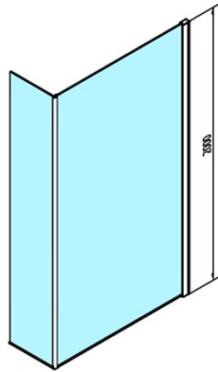
**Farbenprofil:** Chrom - Poliertem Aluminium  
**Form:** L-Form fest  
**Glasfarbe:** Klarglas  
**Glasbehandlung:** Antidrop  
**Glasdicke:** 8 mm  
**Gewicht / Stück:** 43.0 kg  
**Verpackung:** 1 Stück  
**Garantie:** 2 Jahre



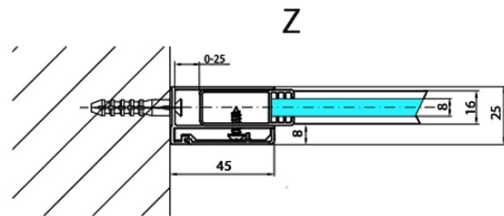
Technisches Arbeitsblatt



MS2A-xxx+MS2B-xxxL



MS2A-xxx+MS2B-xxxR



ARTICLE	A
MS2A-80	776-801
MS2A-90	876-901
MS2A-100	976-1001
MS2A-110	1076-1101
MS2A-120	1176-1201

ARTICLE	B
MS2B-30	280
MS2B-40	380
MS2B-60	580
MS2B-80	780
MS2B-100	980
MS2B-120	1180

