

## LUCIS LINE Duschkabine drei Wänden 1400x700x700mm L/R Variante



**Bestellcode:** DL1415DL3215DL3215

### Grundinformation

**Marke:** Polysan  
**Serie:** LUCIS LINE

### Größe

**Breite:** 1400 mm  
**Höhe:** 2000 mm  
**Tiefe:** 700 mm

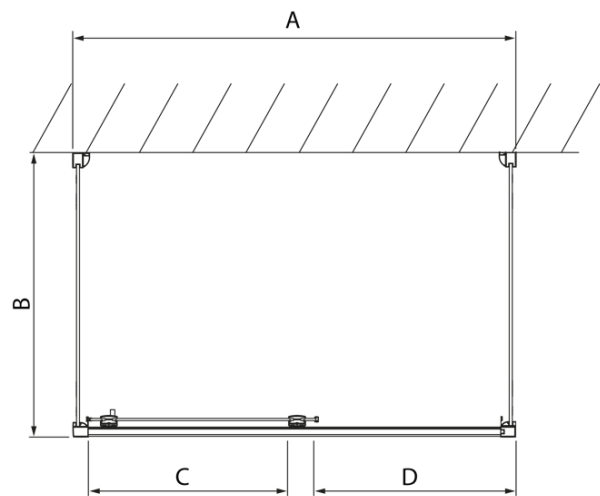
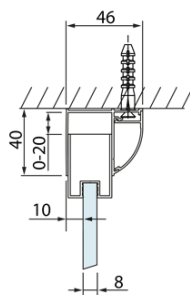
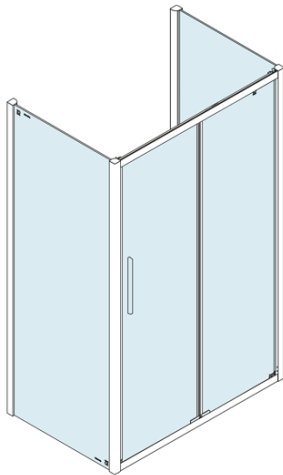
### Eigenschaften

**Farbprofil:** Chrom - Poliertem Aluminium  
**Form:** 3-Teilig Duschtrennungen  
**Öffnungsarten:** Schiebetür  
**Richtung der Öffnung:** Universelle  
**Eingangsbreite:** 575 mm  
**Glasfarbe:** Klarglas  
**Glasbehandlung:** Antidrop  
**Glasdicke:** 8 mm  
**Gewicht / Stück:** 102.99 kg  
**Verpackung:** 3 Stück  
**Garantie:** 2 Jahre



LUCIS LINE Duschkabine drei Wänden  
1400x700x700mm L/R Variante

Technisches Arbeitsblatt



Model	A	C	D
DL1015	970-1010	375	~437
DL1115	1070-1110	425	~487
DL1215	1170-1210	475	~537
DL1315	1270-1310	525	~587
DL1415	1370-1410	575	~637

Model	B
DL3215	670-690
DL3315	770-790
DL3415	870-890
DL3515	970-990

