

**Bestellcode:** GD4612

## Grundinformation

**Marke:** Gelco  
**Serie:** DRAGON

## Größe

**Breite:** 1200 mm  
**Höhe:** 2000 mm

## Eigenschaften

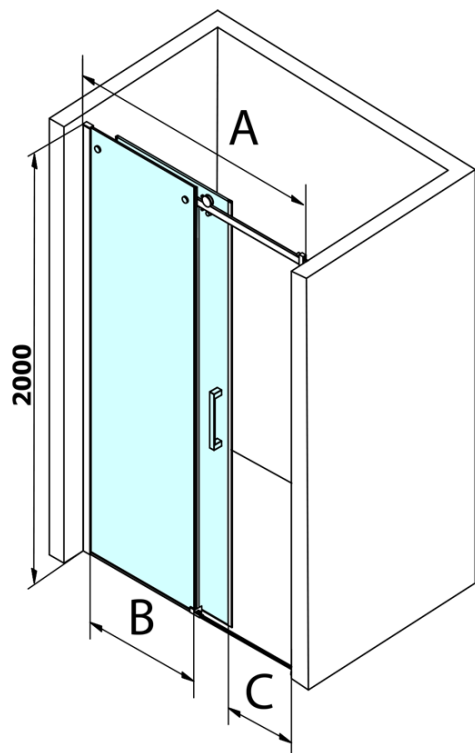
**Farbenprofil:** Chrom - Poliertem Aluminium  
**Form:** Nischetür  
**Öffnungsarten:** Schiebetür  
**Richtung der Öffnung:** Universelle  
**Eingangsbreite:** 470 mm  
**Glasfarbe:** Klarglas  
**Glasbehandlung:** Coatedglas  
**Glasdicke:** 8 mm  
**Einbaubreite ab:** 1120 mm  
**Einbaubreite bis zu:** 1210 mm  
**Eigenschaften:** Rahmenloses Design  
**Gewicht / Stück:** 55.5 kg  
**Verpackung:** 1 Stück  
**Garantie:** 3 Jahre



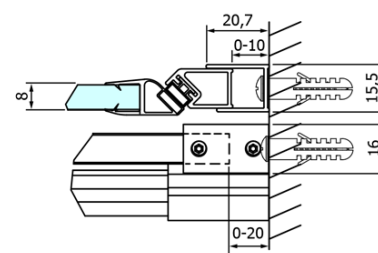
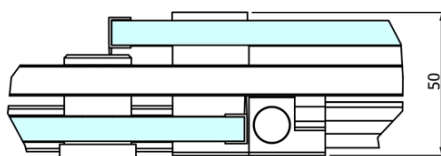
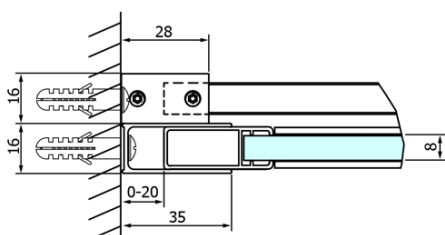
## Ersatzteile

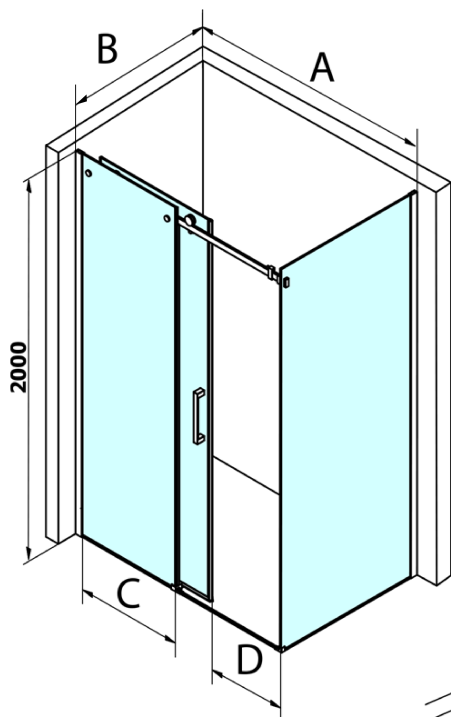
ALTIS/ROLLS/DRAGON Satz Schraubenabdeckungen (Bestellcode: NDAL03)  
DRAGON (Bestellcode: NDGD05)  
DRAGON, FONDURA, ALTIS Untere Dichtung, 1000 mm (Bestellcode: NDGD02)  
DRAGON Montagesatz (Bestellcode: NDGD04)  
FONDURA, ONE Überlaufschiene 1000 mm mit Endkappen (Bestellcode: NDAL05)  
DRAGON Magnetdichtung (Bestellcode: NDGD03)  
DRAGON Griff (Bestellcode: NDGD-MADLO)

Technisches Arbeitsblatt



MODEL	A	B	C
GD4611	1020-1110	510	420
GD4612	1120-1210	560	470
GD4613	1220-1310	610	520
GD4614	1320-1410	660	570
GD4615	1420-1510	710	620
GD4616	1520-1610	760	670





MODEL	A	C	D
GD4611	1020-1110	510	420
GD4612	1120-1210	560	470
GD4613	1220-1310	610	520
GD4614	1320-1410	660	570
GD4615	1420-1510	710	620
GD4616	1520-1610	760	670

MODEL	B
GD7270	680-700
GD7280	780-800
GD7290	880-900
GD7210	980-1000

