


## PAVIMENTO 15x15




### Vlastnosti

- Rozměry** 15x15
- Tvar** Octagon
- Povrch** Mat
- Barvy** Bílá, Černá, Běžová, Šedá
- Textura** Retro
- Charakter** Slinutá, Mrazuvzdorná
- Kategorie** Dlažba, Retro styl




**ADPV9001** 15x15 cm  
Tloušťka 7.5  
Balení obsahuje 1 m<sup>2</sup>, 44




**ADPV9010** 15x15 cm  
Tloušťka 7.5  
Balení obsahuje 1 m<sup>2</sup>, 44




**ADPV9003** 15x15 cm  
Tloušťka 7.5  
Balení obsahuje 1 m<sup>2</sup>, 44



**ADPV9004** 3x3 cm  
Tloušťka




**ADPV9005** 3x3 cm  
Tloušťka



**ADPV9006** 3x3 cm  
Tloušťka




**ADPV9007** 3x3 cm  
Tloušťka



**ADPV9008** 3x3 cm  
Tloušťka



**ADPV9009** 3x3 cm  
Tloušťka



**ADPV9002** 15x15 cm  
Tloušťka 7.5  
Balení obsahuje 1 m<sup>2</sup>, 44

## Vysvětlivky

MT

**Matný povrch**  
Matná glazura dlaždice.

PO

**Slinutá dlažba**  
Natlačením do forem pod vysokým tlakem zůstane v keramické hmotě minimum vzduchových bublin. Následně se vypálí při vysokých teplotách, čímž je výsledný produkt tvrdý, pevný a ořezuvzdorný. Zároveň je méně nasákavý. Nachází univerzální použití v interiéru a exteriéru, na stěny i podlahy. Slinutá dlažba je obzvláště vhodná do vysoce namáhaných prostor jako dlažba či na fasády budov.



**Mrazuvzdornost**  
Mrazuvzdornost je dána mírou nasákavosti dlaždice (tozn., že nenasaje vodu, která by v ní mohla zmrznout). U obkladů pro použití v interiérech není mrazuvzdornost požadována a nasákavost bývá obvykle více než 10 %. Oproti tomu mrazuvzdorné glazované dlaždice mají nasákavost do 3 %. Pro exteriér jsou pak vhodné slinuté dlaždice s nasákavostí nižší než 0,5 %.